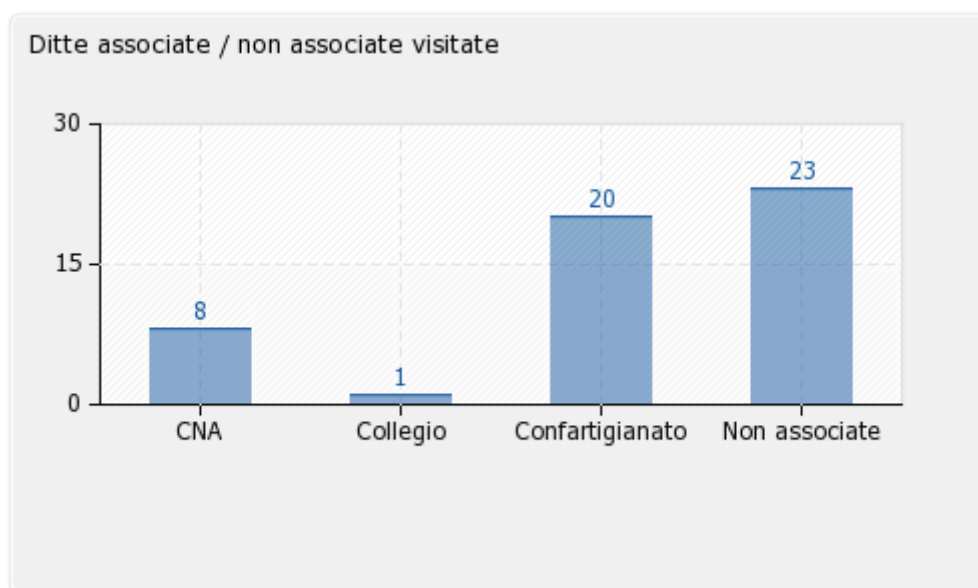


Software online
visite cantieri

STATISTICHE

versione 2013.11.12

Ditte associate / non associate visitate

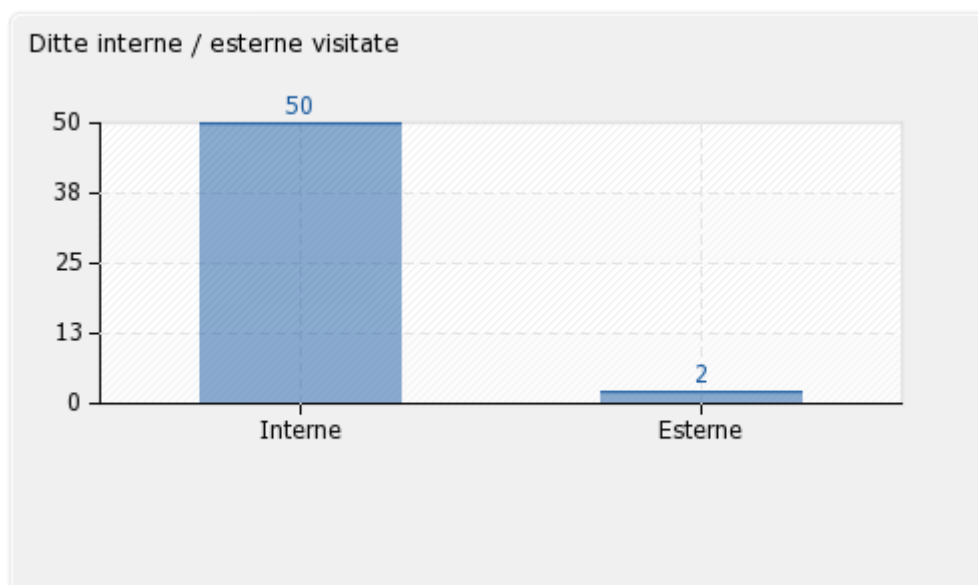


Numero di imprese visitate, suddivise nelle varie associazioni di appartenenza.

Nota bene: la somma dei valori di questo grafico **non corrisponde** al totale delle visite effettuate, ma al totale delle imprese visitate.

Esempio: se visito 2 o più volte l'impresa "Rossi", nel grafico conterà sempre 1.

Ditte interne / esterne visitate

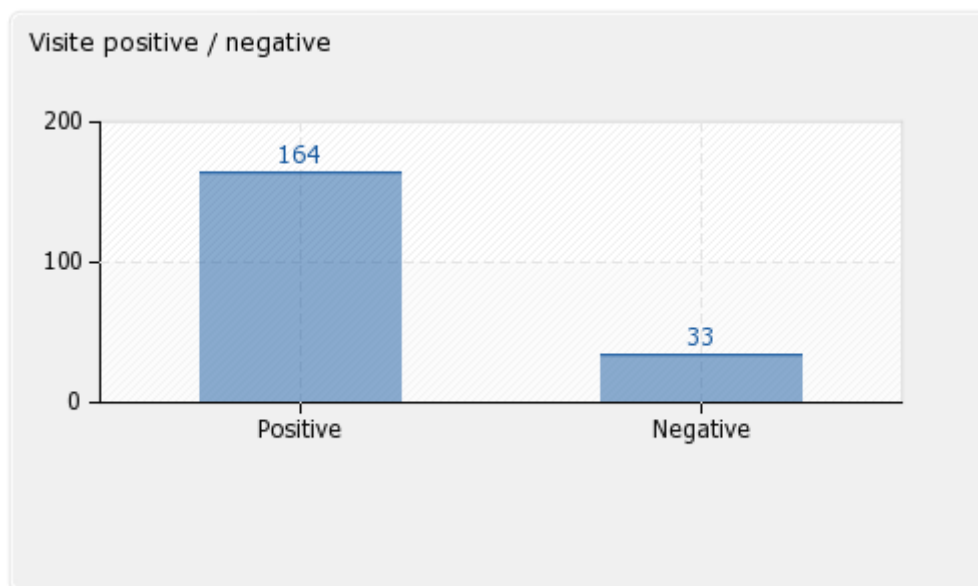


Numero di imprese visitate, suddivise fra interne ed esterne.

Nota bene: la somma dei valori di questo grafico **non corrisponde** al totale delle visite effettuate, ma al totale delle imprese visitate.

Esempio: se visito 2 o più volte l'impresa "Rossi", nel grafico conterà sempre 1.

Visite positive / negative



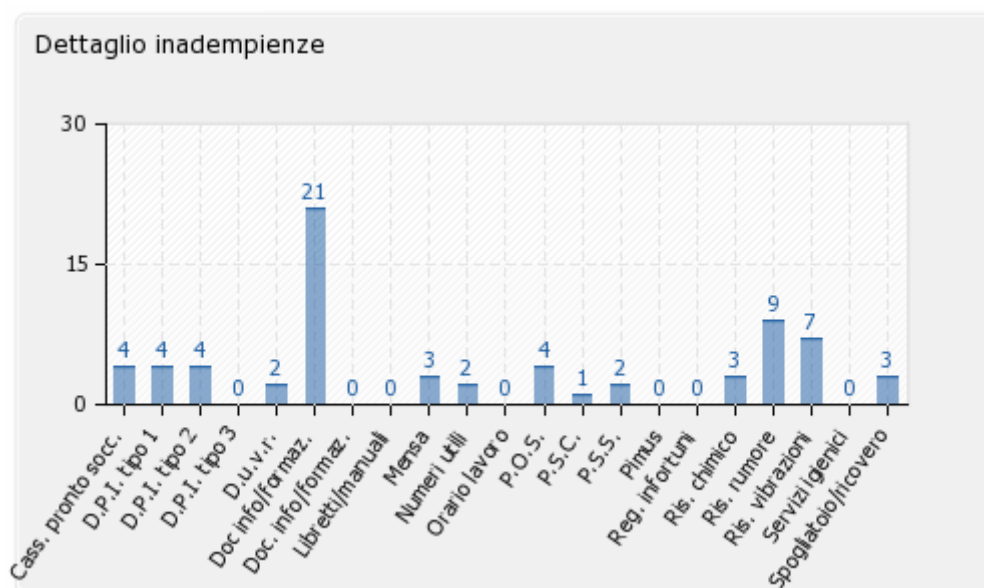
Numero totale di visite effettuate, suddivise fra positive e negative.

I criteri che stabiliscono se una visita è negativa corrispondono alle seguenti sezioni presenti nel modulo online da compilare:

Documenti Visionati

| | | |
|---|------------------------------|---|
| visionato | | ideoneo |
| <input type="radio"/> si <input type="radio"/> no | Piano di Sicurezza Cantiere | <input type="radio"/> si <input type="radio"/> no |
| <input type="radio"/> si <input type="radio"/> no | Piano Operativo Sicurezza | <input type="radio"/> si <input type="radio"/> no |
| <input type="radio"/> si <input type="radio"/> no | Piano Sost. Sicurezza | <input type="radio"/> si <input type="radio"/> no |
| <input type="radio"/> si <input type="radio"/> no | Documenti di info/formazione | <input type="radio"/> si <input type="radio"/> no |
| <input type="radio"/> si <input type="radio"/> no | Libretti/manuali | <input type="radio"/> si <input type="radio"/> no |
| <input type="radio"/> si <input type="radio"/> no | Registro infortuni | <input type="radio"/> si <input type="radio"/> no |
| <input type="radio"/> si <input type="radio"/> no | D.u.v.r. | <input type="radio"/> si <input type="radio"/> no |
| distribuiti | | formazione |
| <input type="radio"/> si <input type="radio"/> no | D.P.I. tipo 1 | <input type="radio"/> si <input type="radio"/> no |
| <input type="radio"/> si <input type="radio"/> no | D.P.I. tipo 2 | <input type="radio"/> si <input type="radio"/> no |
| <input type="radio"/> si <input type="radio"/> no | D.P.I. tipo 3 | <input type="radio"/> si <input type="radio"/> no |
| visionato | | ideoneo |
| <input type="radio"/> si <input type="radio"/> no | Rischio chimico | <input type="radio"/> si <input type="radio"/> no |
| <input type="radio"/> si <input type="radio"/> no | Rischio vibrazioni | <input type="radio"/> si <input type="radio"/> no |
| <input type="radio"/> si <input type="radio"/> no | Rischio rumore | <input type="radio"/> si <input type="radio"/> no |
| <input type="radio"/> si <input type="radio"/> no | Pimus | <input type="radio"/> si <input type="radio"/> no |
| <input type="radio"/> si <input type="radio"/> no | Orario lavoro | <input type="radio"/> si <input type="radio"/> no |
| presenti | | a norma |
| <input type="radio"/> si <input type="radio"/> no | Servizi igienici | <input type="radio"/> si <input type="radio"/> no |
| <input type="radio"/> si <input type="radio"/> no | Spogliatoio/ricovero | <input type="radio"/> si <input type="radio"/> no |
| <input type="radio"/> si <input type="radio"/> no | Mensa | <input type="radio"/> si <input type="radio"/> no |
| <input type="radio"/> si <input type="radio"/> no | Cassetta pronto soccorso | <input type="radio"/> si <input type="radio"/> no |
| <input type="radio"/> si <input type="radio"/> no | Numeri utili | <input type="radio"/> si <input type="radio"/> no |

Dettaglio inadempienze



Numero di inadempienze riscontrate nelle visite, suddivise per tipologia.

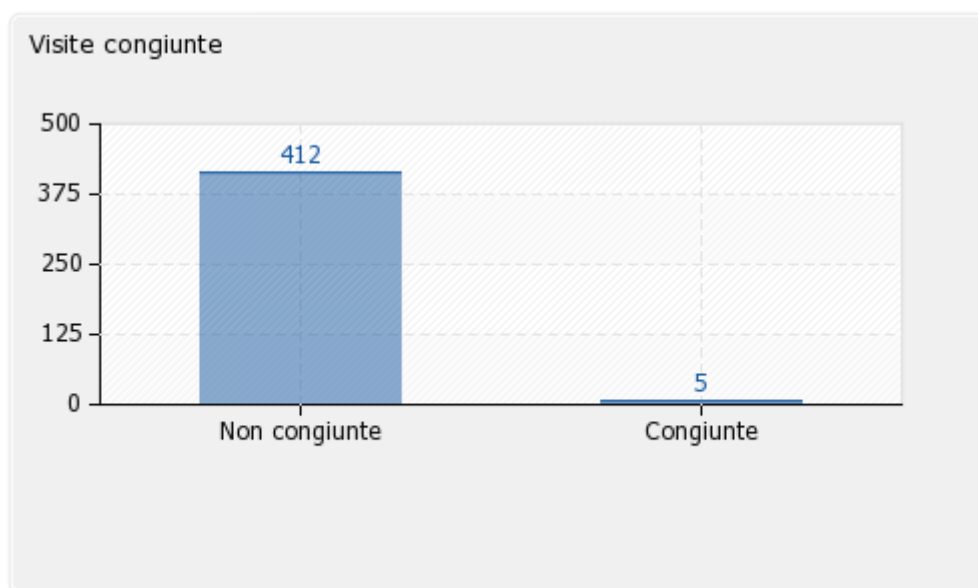
I criteri che stabiliscono se c'è stata inadempienza corrispondono alle seguenti sezioni presenti nel modulo online da compilare:

Documenti Visionati

| visionato | | idoneo |
|---|------------------------------|---|
| <input type="radio"/> si <input type="radio"/> no | Piano di Sicurezza Cantiere | <input type="radio"/> si <input type="radio"/> no |
| <input type="radio"/> si <input type="radio"/> no | Piano Operativo Sicurezza | <input type="radio"/> si <input type="radio"/> no |
| <input type="radio"/> si <input type="radio"/> no | Piano Sost. Sicurezza | <input type="radio"/> si <input type="radio"/> no |
| <input type="radio"/> si <input type="radio"/> no | Documenti di info/formazione | <input type="radio"/> si <input type="radio"/> no |
| <input type="radio"/> si <input type="radio"/> no | Libretti/manuali | <input type="radio"/> si <input type="radio"/> no |
| <input type="radio"/> si <input type="radio"/> no | Registro infortuni | <input type="radio"/> si <input type="radio"/> no |
| <input type="radio"/> si <input type="radio"/> no | D.u.v.r. | <input type="radio"/> si <input type="radio"/> no |
| <input type="radio"/> si <input type="radio"/> no | D.P.I. tipo 1 | <input type="radio"/> si <input type="radio"/> no |
| <input type="radio"/> si <input type="radio"/> no | D.P.I. tipo 2 | <input type="radio"/> si <input type="radio"/> no |
| <input type="radio"/> si <input type="radio"/> no | D.P.I. tipo 3 | <input type="radio"/> si <input type="radio"/> no |

| visionato | | idoneo |
|---|--------------------------|---|
| <input type="radio"/> si <input type="radio"/> no | Rischio chimico | <input type="radio"/> si <input type="radio"/> no |
| <input type="radio"/> si <input type="radio"/> no | Rischio vibrazioni | <input type="radio"/> si <input type="radio"/> no |
| <input type="radio"/> si <input type="radio"/> no | Rischio rumore | <input type="radio"/> si <input type="radio"/> no |
| <input type="radio"/> si <input type="radio"/> no | Pimus | <input type="radio"/> si <input type="radio"/> no |
| <input type="radio"/> si <input type="radio"/> no | Orario lavoro | <input type="radio"/> si <input type="radio"/> no |
| <input type="radio"/> si <input type="radio"/> no | Servizi igienici | <input type="radio"/> si <input type="radio"/> no |
| <input type="radio"/> si <input type="radio"/> no | Spogliatoio/ricovero | <input type="radio"/> si <input type="radio"/> no |
| <input type="radio"/> si <input type="radio"/> no | Mensa | <input type="radio"/> si <input type="radio"/> no |
| <input type="radio"/> si <input type="radio"/> no | Cassetta pronto soccorso | <input type="radio"/> si <input type="radio"/> no |
| <input type="radio"/> si <input type="radio"/> no | Numeri utili | <input type="radio"/> si <input type="radio"/> no |

Visite congiunte



Numero totale di visite effettuate, suddivise fra non congiunte e congiunte.